

**Uchwała Nr L/276/18
Rady Miejskiej w Polanowie
z dnia 13 marca 2018 r.**


w sprawie: zmiany Wieloletniej Prognozy Finansowej Gminy Polanów na lata 2018 – 2030.

Na podstawie, art. 18 ust. 2 pkt 15 ustawy z dnia 8 marca 1990 r. o samorządzie gminnym (tekst jednolity Dz.U. z 2016 r., poz. 446) oraz art. 226, art.227, art. 228, art. 230 ust. 6, ustawy z dnia 27 sierpnia 2009 roku o finansach publicznych (tekst jednolity Dz. U. z 2016 r., poz.1870), Rada Miejska w Polanowie **u c h w a l a**, co następuje:

§ 1. Dokonuje się zmiany Wieloletniej Prognozy Finansowej Gminy Polanów na lata 2018 – 2030, która otrzymuje brzmienie zgodnie z załącznikami do uchwały.

§ 2. Wykonanie uchwały powierza się Burmistrzowi Polanowa.

§ 3. Uchwała wchodzi w życie z dniem podjęcia.



PRZEWODNICĄCY RADY
JÓZEF JERZY WILK

Wieloletnia prognoza finansowa 1)

załącznik nr 1 do
uchwały nr L/276/18
z dnia 2018-03-13

Wyszczególnienie	Dochody ogółem ^x	z tego:											
		Dochody bieżące ^x	w tym:							Dochody majątkowe ^x	w tym:		
			dochody z tytułu udziału we wpływach z podatku dochodowego od osób fizycznych	dochody z tytułu udziału we wpływach z podatku dochodowego od osób prawnych	Podatki i opłaty ³⁾	w tym:			z subwencji ogólnej		z tytułu dotacji i środków przeznaczonych na cele bieżące	ze sprzedaży majątku ^x	z tytułu dotacji oraz środków przeznaczonych na inwestycje
						z podatku od nieruchomości							
Lp	1	1.1	1.1.1	1.1.2	1.1.3	1.1.3.1	1.1.4	1.1.5	1.2	1.2.1	1.2.2		
2018	40 920 115,58	39 565 794,58	4 560 000,00	182 000,00	11 432 350,00	7 600 000,00	10 961 946,00	11 757 999,58	1 354 321,00	250 000,00	1 084 321,00		
2019	43 077 631,00	37 512 736,00	4 500 000,00	192 600,00	11 174 343,00	7 648 458,00	10 039 315,00	11 605 478,00	5 564 895,00	350 000,00	5 194 895,00		
2020	42 104 608,00	40 756 069,00	4 750 000,00	195 500,00	12 198 185,00	7 742 169,00	11 122 798,00	11 988 496,00	1 348 539,00	350 000,00	998 539,00		
2021	42 189 570,00	41 289 570,00	4 800 000,00	198 455,00	12 235 815,00	7 819 223,00	11 213 368,00	12 071 459,00	900 000,00	200 000,00	700 000,00		
2022	40 773 295,00	40 573 295,00	4 850 000,00	301 400,00	11 278 885,00	7 359 704,00	12 211 202,00	11 828 245,00	200 000,00	200 000,00	0,00		
2023	40 856 770,00	40 656 770,00	4 900 000,00	304 400,00	11 207 532,00	7 403 696,00	12 516 482,00	10 988 951,00	200 000,00	200 000,00	0,00		
2024	40 740 370,00	40 540 370,00	4 950 000,00	307 500,00	11 041 896,00	7 551 289,00	12 529 394,00	10 913 675,00	200 000,00	200 000,00	0,00		
2025	39 619 310,00	39 419 310,00	5 000 000,00	310 600,00	9 966 515,00	6 541 802,00	12 654 687,00	10 679 400,00	200 000,00	200 000,00	0,00		
2026	39 836 370,00	39 636 370,00	5 050 000,00	313 700,00	10 415 000,00	6 800 000,00	12 530 600,00	10 590 000,00	200 000,00	200 000,00	0,00		
2027	40 857 920,00	40 657 920,00	5 100 000,00	316 800,00	10 606 370,00	6 850 000,00	12 200 000,00	12 411 550,00	200 000,00	200 000,00	0,00		
2028	41 196 370,00	39 996 370,00	5 150 000,00	319 900,00	11 005 815,00	6 620 000,00	11 920 000,00	11 280 000,00	1 200 000,00	200 000,00	1 000 000,00		
2029	41 296 370,00	40 096 370,00	5 200 000,00	323 000,00	11 220 000,00	7 070 000,00	11 620 000,00	11 120 000,00	1 200 000,00	200 000,00	1 000 000,00		
2030	41 128 817,49	39 935 277,49	5 250 000,00	326 200,00	10 970 807,00	6 800 000,00	11 630 000,00	11 150 000,00	1 193 540,00	200 000,00	993 540,00		

1) Wzór może być stosowany także w układzie pionowym, w którym poszczególne pozycje są przedstawione w kolumnach, a lata w wierszach.

2) Zgodnie z art. 227 ustawy z dnia 27 sierpnia 2009 r. o finansach publicznych (Dz. U. z 2013 r. poz. 885 z póź. zm.) zwanej dalej „ustawą”, wieloletnia prognoza finansowa obejmuje okres roku budżetowego oraz co najmniej trzech kolejnych lat. W sytuacji dłuższego okresu prognozowania finansowego wzór stosuje się także dla lat wykraczających poza minimalny (4 letni) okres prognozy, wynikający z art. 227 ustawy.

3) W pozycji wykazuje się kwoty wszystkich podatków i opłat pobieranych przez jednostki samorządu terytorialnego, a nie tylko podatków i opłat lokalnych.

za organ stanowiący Józef Jerzy Wilk

Kopia z dokumentu podpisanego elektronicznie wygenerowana dnia 2018.03.13

Wyszczególnienie	Wydatki ogółem ^x	z tego:								Wydatki majątkowe ^x
		Wydatki bieżące ^x	w tym:							
			z tytułu poręczeń i gwarancji ^x	w tym:		wydatki na obsługę długu ^x	w tym:			
				gwarancje i poręczenia podlegające wyłączeniu z limitu spłaty zobowiązań, o którym mowa w art. 243 ustawy ^x	na spłatę przejętych zobowiązań samodzielnego publicznego zakładu opieki zdrowotnej przekształconego na zasadach określonych w przepisach o działalności leczniczej, w wysokości w jakiej nie podlegają sfinansowaniu dotacją z budżetu państwa ⁴⁾		odsetki i dyskonto określone w art. 243 ust. 1 ustawy ^x	w tym:		
					odsetki i dyskonto podlegające wyłączeniu z limitu spłaty zobowiązań, o którym mowa w art. 243 ustawy, w terminie nie dłuższym niż 90 dni po zakończeniu programu, projektu lub zadania i otrzymaniu refundacji z tych środków (bez odsetek i dyskonta od zobowiązań na wkład krajowy) ^x	odsetki i dyskonto podlegające wyłączeniu z limitu spłaty zobowiązań, o którym mowa w art. 243 ustawy, z tytułu zobowiązań zaciągniętych na wkład krajowy ^x				
Lp	2	2.1	2.1.1	2.1.1.1	2.1.2	2.1.3	2.1.3.1	2.1.3.1.1	2.1.3.1.2	2.2
2018	41 380 258,58	36 986 258,58	0,00	0,00	0,00	431 000,00	430 000,00	22 379,00	5 691,00	4 394 000,00
2019	43 800 825,00	36 959 525,00	0,00	0,00	x	430 000,00	430 000,00	48 478,00	37 186,00	6 841 300,00
2020	40 338 104,93	37 159 660,93	0,00	0,00	x	327 000,00	327 000,00	0,00	42 542,00	3 178 444,00
2021	40 540 200,00	37 222 030,00	0,00	0,00	x	268 000,00	268 000,00	0,00	40 692,00	3 318 170,00
2022	39 123 925,00	36 960 531,00	0,00	0,00	x	212 000,00	212 000,00	0,00	38 842,00	2 163 394,00
2023	39 207 400,00	37 059 995,00	0,00	0,00	x	156 000,00	156 000,00	0,00	36 992,00	2 147 405,00
2024	39 091 000,00	37 210 938,00	0,00	0,00	x	101 000,00	101 000,00	0,00	35 142,00	1 880 062,00
2025	39 419 940,00	37 463 163,00	0,00	0,00	x	43 000,00	43 000,00	0,00	32 050,00	1 956 777,00
2026	39 637 000,00	37 687 000,00	0,00	0,00	x	38 000,00	38 000,00	0,00	28 350,00	1 950 000,00
2027	40 658 550,00	38 235 450,00	0,00	0,00	x	32 000,00	32 000,00	0,00	24 650,00	2 423 100,00
2028	39 897 000,00	37 997 000,00	0,00	0,00	x	24 000,00	24 000,00	0,00	18 466,00	1 900 000,00
2029	39 997 000,00	38 047 000,00	0,00	0,00	x	15 000,00	15 000,00	0,00	11 066,00	1 950 000,00
2030	39 802 663,00	37 902 663,00	0,00	0,00	x	5 000,00	5 000,00	0,00	2 838,00	1 900 000,00

4) W pozycji wykazuje się kwoty dla lat budżetowych 2013-2018.

Wyszczególnienie	Wynik budżetu ^x	Przychody budżetu ^x	z tego:							
			Nadwyżka budżetowa z lat ubiegłych ^x	w tym:	Wolne środki, o których mowa w art. 217 ust.2 pkt 6 ustawy ^x	w tym:	Kredyty, pożyczki, emisja papierów wartościowych ^x	w tym:	Inne przychody niezwiązane z zaciągnięciem długu ^{5) x}	w tym:
				na pokrycie deficytu budżetu ^x		na pokrycie deficytu budżetu ^x		na pokrycie deficytu budżetu ^x		na pokrycie deficytu budżetu ^x
Lp	3	4	4.1	4.1.1	4.2	4.2.1	4.3	4.3.1	4.4	4.4.1
2018	-460 143,00	1 705 913,00	0,00	0,00	0,00	0,00	1 705 913,00	460 143,00	0,00	0,00
2019	-723 194,00	4 897 420,00	0,00	0,00	0,00	0,00	4 897 420,00	723 194,00	0,00	0,00
2020	1 766 503,07	0,00	0,00	0,00	0,00	0,00	0,00	0,00	0,00	0,00
2021	1 649 370,00	0,00	0,00	0,00	0,00	0,00	0,00	0,00	0,00	0,00
2022	1 649 370,00	0,00	0,00	0,00	0,00	0,00	0,00	0,00	0,00	0,00
2023	1 649 370,00	0,00	0,00	0,00	0,00	0,00	0,00	0,00	0,00	0,00
2024	1 649 370,00	0,00	0,00	0,00	0,00	0,00	0,00	0,00	0,00	0,00
2025	199 370,00	0,00	0,00	0,00	0,00	0,00	0,00	0,00	0,00	0,00
2026	199 370,00	0,00	0,00	0,00	0,00	0,00	0,00	0,00	0,00	0,00
2027	199 370,00	0,00	0,00	0,00	0,00	0,00	0,00	0,00	0,00	0,00
2028	1 299 370,00	0,00	0,00	0,00	0,00	0,00	0,00	0,00	0,00	0,00
2029	1 299 370,00	0,00	0,00	0,00	0,00	0,00	0,00	0,00	0,00	0,00
2030	1 326 154,49	0,00	0,00	0,00	0,00	0,00	0,00	0,00	0,00	0,00

5) W pozycji wykazuje się w szczególności kwoty przychodów z tytułu prywatyzacji majątku oraz spłaty pożyczek udzielonych ze środków jednostki.

Wyszczególnienie	Rozchody budżetu ^x	z tego:					Inne rozchody niezwiązane ze spłatą długu	Kwota długu ^x	Kwota zobowiązań wynikających z przejęcia przez jednostkę samorządu terytorialnego zobowiązań po likwidowanych i przekształcanych jednostkach zaliczanych do sektora finansów publicznych	Relacja zrównoważenia wydatków bieżących, o której mowa w art. 242 ustawy	
		Splaty rat kapitałowych kredytów i pożyczek oraz wykup papierów wartościowych ^x	w tym:			Kwota zobowiązań przypadających na dany rok kwot ustawowych wyłączeń o którym mowa w art. 243 ustawy ^x				Różnica między dochodami bieżącymi a wydatkami bieżącymi	Różnica między dochodami bieżącymi, skorygowanymi o środki ⁷⁾ , a wydatkami bieżącymi, pomniejszonymi ⁸⁾ o wydatki
			z tego:								
			łączna kwota przypadających na dany rok kwot ustawowych wyłączeń z limitu splaty zobowiązań, o którym mowa w art. 243 ustawy ^x	kwota przypadających na dany rok kwot ustawowych wyłączeń określonych w art. 243 ust. 3 ustawy ^x	kwota przypadających na dany rok kwot ustawowych wyłączeń określonych w art. 243 ust. 3a ustawy ^x						
Lp	5	5.1	5.1.1	5.1.1.1	5.1.1.2	5.1.1.3	5.2	6	7	8.1	8.2
2018	1 245 770,00	1 245 770,00	0,00	0,00	0,00	0,00	0,00	12 163 793,56	0,00	2 579 536,00	2 579 536,00
2019	4 174 226,00	4 174 226,00	2 426 456,00	2 426 456,00	0,00	0,00	0,00	12 886 987,56	0,00	553 211,00	553 211,00
2020	1 766 503,07	1 766 503,07	50 000,00	0,00	50 000,00	0,00	0,00	11 120 484,49	0,00	3 596 408,07	3 596 408,07
2021	1 649 370,00	1 649 370,00	50 000,00	0,00	50 000,00	0,00	0,00	9 471 114,49	0,00	4 067 540,00	4 067 540,00
2022	1 649 370,00	1 649 370,00	50 000,00	0,00	50 000,00	0,00	0,00	7 821 744,49	0,00	3 612 764,00	3 612 764,00
2023	1 649 370,00	1 649 370,00	50 000,00	0,00	50 000,00	0,00	0,00	6 172 374,49	0,00	3 596 775,00	3 596 775,00
2024	1 649 370,00	1 649 370,00	50 000,00	0,00	50 000,00	0,00	0,00	4 523 004,49	0,00	3 329 432,00	3 329 432,00
2025	199 370,00	199 370,00	100 000,00	0,00	100 000,00	0,00	0,00	4 323 634,49	0,00	1 956 147,00	1 956 147,00
2026	199 370,00	199 370,00	100 000,00	0,00	100 000,00	0,00	0,00	4 124 264,49	0,00	1 949 370,00	1 949 370,00
2027	199 370,00	199 370,00	100 000,00	0,00	100 000,00	0,00	0,00	3 924 894,49	0,00	2 422 470,00	2 422 470,00
2028	1 299 370,00	1 299 370,00	200 000,00	0,00	200 000,00	0,00	0,00	2 625 524,49	0,00	1 999 370,00	1 999 370,00
2029	1 299 370,00	1 299 370,00	200 000,00	0,00	200 000,00	0,00	0,00	1 326 154,49	0,00	2 049 370,00	2 049 370,00
2030	1 326 154,49	1 326 154,49	233 337,00	0,00	233 337,00	0,00	0,00	0,00	0,00	2 032 614,49	2 032 614,49

6) W pozycji wykazuje się w szczególności wyłączenia wynikające z art. 36 ustawy z dnia 7 grudnia 2012 r. o zmianie niektórych ustaw w związku z realizacją ustawy budżetowej (Dz.U. poz. 1456 oraz z 2013 r. poz. 1199) oraz kwoty wykupu obligacji przychodowych.

7) Skorygowanie o środki określone w przepisach dotyczących w szczególności powiększenia o nadwyżkę budżetową z lat ubiegłych, zgodnie z art. 242 ustawy.

8) Pomniejszenie wydatków bieżących, zgodnie z art. 36 ust. 1 pkt 1 ustawy z dnia 7 grudnia 2012 r. o zmianie niektórych ustaw w związku z realizacją ustawy budżetowej, dotyczy lat 2013-2015.

Wyszczególnienie	Wskaźnik spłaty zobowiązań								
	Wskaźnik planowanej łącznej kwoty spłaty zobowiązań, o której mowa w art. 243 ust. 1 ustawy, do dochodów, bez uwzględnienia zobowiązań związku współtworzonego przez jednostkę samorządu terytorialnego i bez uwzględnienia ustawowych wyłączeń przypadających na dany rok ^x	Wskaźnik planowanej łącznej kwoty spłaty zobowiązań, o której mowa w art. 243 ust. 1 ustawy, do dochodów, bez uwzględnienia zobowiązań związku współtworzonego przez jednostkę samorządu terytorialnego, po uwzględnieniu ustawowych wyłączeń przypadających na dany rok ^x	Kwota zobowiązań związku współtworzonego przez jednostkę samorządu terytorialnego przypadających do spłaty w danym roku budżetowym, podlegająca doliczeniu zgodnie z art. 244 ustawy ^x	Wskaźnik planowanej łącznej kwoty spłaty zobowiązań, o której mowa w art. 243 ust. 1 ustawy, do dochodów, po uwzględnieniu zobowiązań związku współtworzonego przez jednostkę samorządu terytorialnego oraz po uwzględnieniu ustawowych wyłączeń przypadających na dany rok ^x	Wskaźnik dochodów bieżących powiększonych o dochody ze sprzedaży majątku oraz pomniejszonych o wydatki bieżące, do dochodów budżetu, ustalony dla danego roku (wskaźnik jednoroczny) ^x	Dopuszczalny wskaźnik spłaty zobowiązań określony w art. 243 ustawy, po uwzględnieniu ustawowych wyłączeń ⁹⁾ , obliczony w oparciu o plan 3 kwartału roku poprzedzającego pierwszy rok prognozy (wskaźnik ustalony w oparciu o średnią arytmetyczną z 3 poprzednich lat) ^x	Dopuszczalny wskaźnik spłaty zobowiązań określony w art. 243 ustawy, po uwzględnieniu ustawowych wyłączeń, obliczony w oparciu o wykonanie roku poprzedzającego pierwszy rok prognozy (wskaźnik ustalony w oparciu o średnią arytmetyczną z 3 poprzednich lat) ^x	Informacja o spełnieniu wskaźnika spłaty zobowiązań określonego w art. 243 ustawy, po uwzględnieniu zobowiązań związku współtworzonego przez jednostkę samorządu terytorialnego oraz po uwzględnieniu ustawowych wyłączeń, obliczonego w oparciu o plan 3 kwartałów roku poprzedzającego rok budżetowy ^x	Informacja o spełnieniu wskaźnika spłaty zobowiązań określonego w art. 243 ustawy, po uwzględnieniu zobowiązań związku współtworzonego przez jednostkę samorządu terytorialnego oraz po uwzględnieniu ustawowych wyłączeń, obliczonego w oparciu o wykonanie roku poprzedzającego rok budżetowy ^x
Lp	9.1	9.2	9.3	9.4	9.5	9.6	9.6.1	9.7	9.7.1
2018	4,10%	4,03%	0,00	4,03%	6,91%	7,24%	7,52%	TAK	TAK
2019	10,69%	4,86%	0,00	4,86%	2,10%	7,27%	7,55%	TAK	TAK
2020	4,97%	4,75%	0,00	4,75%	9,37%	5,14%	5,42%	TAK	TAK
2021	4,54%	4,33%	0,00	4,33%	10,12%	6,13%	6,13%	TAK	TAK
2022	4,57%	4,35%	0,00	4,35%	9,35%	7,20%	7,20%	TAK	TAK
2023	4,42%	4,21%	0,00	4,21%	9,29%	9,61%	9,61%	TAK	TAK
2024	4,30%	4,09%	0,00	4,09%	8,66%	9,59%	9,59%	TAK	TAK
2025	0,61%	0,28%	0,00	0,28%	5,44%	9,10%	9,10%	TAK	TAK
2026	0,60%	0,27%	0,00	0,27%	5,40%	7,80%	7,80%	TAK	TAK
2027	0,57%	0,26%	0,00	0,26%	6,42%	6,50%	6,50%	TAK	TAK
2028	3,21%	2,68%	0,00	2,68%	5,34%	5,75%	5,75%	TAK	TAK
2029	3,18%	2,67%	0,00	2,67%	5,45%	5,72%	5,72%	TAK	TAK
2030	3,24%	2,66%	0,00	2,66%	5,43%	5,74%	5,74%	TAK	TAK

9) W pozycji wykazuje się w szczególności wyłączenia wynikające z art. 36 ustawy z dnia 7 grudnia 2012 r. o zmianie niektórych ustaw w związku z realizacją ustawy budżetowej oraz wyłączenia związane z emisją obligacji przychodowych. Identyczne wyłączenia dotyczą pozycji 9.6.1.

Wyszczególnienie	Przeznaczenie prognozowanej nadwyżki budżetowej 10)	Informacje uzupełniające o wybranych rodzajach wydatków budżetowych										
		w tym na:		z tego:						Wydatki inwestycyjne kontynuowane 12)	Nowe wydatki inwestycyjne 13)	Wydatki majątkowe w formie dotacji
		Splaty kredytów, pożyczek i wykup papierów wartościowych	Wydatki bieżące na wynagrodzenia i składki od nich naliczane	Wydatki związane z funkcjonowaniem organów jednostki samorządu terytorialnego 11)	Wydatki objęte limitem, o którym mowa w art. 226 ust. 3 pkt 4 ustawy	bieżące	majątkowe	11.4	11.5			
Lp	10	10.1	11.1	11.2	11.3	11.3.1	11.3.2	11.4	11.5	11.6		
2018	0,00	0,00	13 995 127,00	3 494 800,00	5 360 464,00	1 295 964,00	4 064 500,00	3 968 500,00	156 500,00	269 000,00		
2019	0,00	0,00	13 665 007,56	3 966 362,00	8 137 264,00	1 295 964,00	6 841 300,00	4 481 500,00	1 600 000,00	0,00		
2020	1 766 503,07	1 766 503,07	13 791 657,64	4 050 903,00	1 295 964,00	1 295 964,00	0,00	0,00	0,00	0,00		
2021	1 649 370,00	1 649 370,00	13 919 574,22	4 137 854,00	47 700,00	47 700,00	0,00	0,00	0,00	0,00		
2022	1 649 370,00	1 649 370,00	14 048 769,97	4 227 283,00	0,00	0,00	0,00	0,00	0,00	0,00		
2023	1 649 370,00	1 649 370,00	14 179 257,67	4 319 260,00	0,00	0,00	0,00	0,00	0,00	0,00		
2024	1 649 370,00	1 649 370,00	14 311 050,25	4 413 859,00	0,00	0,00	0,00	0,00	0,00	0,00		
2025	199 370,00	199 370,00	14 450 160,00	4 447 900,00	0,00	0,00	0,00	0,00	0,00	0,00		
2026	199 370,00	199 370,00	14 578 440,00	4 482 379,00	0,00	0,00	0,00	0,00	0,00	0,00		
2027	199 370,00	199 370,00	14 540 000,00	4 490 000,00	0,00	0,00	0,00	0,00	0,00	0,00		
2028	1 299 370,00	1 299 370,00	14 500 000,00	4 510 000,00	0,00	0,00	0,00	0,00	0,00	0,00		
2029	1 299 370,00	1 299 370,00	14 550 000,00	4 540 000,00	0,00	0,00	0,00	0,00	0,00	0,00		
2030	1 326 154,49	1 326 154,49	14 600 000,00	4 560 000,00	0,00	0,00	0,00	0,00	0,00	0,00		

10) Przeznaczenie nadwyżki budżetowej, inne niż splaty kredytów, pożyczek i wykup papierów wartościowych, wymaga określenia w objaśnieniach do wieloletniej prognozy finansowej.

11) W pozycji wykazuje się kwoty wydatków w ramach zadań własnych klasyfikowanych w dziale 750- Administracja publiczna w rozdziałach właściwych dla organów i urzędów jednostki samorządu terytorialnego (rozdziały od 75017 do 75023).

12) W pozycji wykazuje się wartość inwestycji rozpoczętych co najmniej w poprzednim roku budżetowym, którego dotyczy kolumna.

13) W pozycji wykazuje się wartość nowych inwestycji, które planuje się rozpocząć w roku, którego dotyczy kolumna.

Wyszczególnienie	Finansowanie programów, projektów lub zadań realizowanych z udziałem środków, o których mowa w art. 5 ust. 1 pkt 2 i 3 ustawy								
	Dochody bieżące na programy, projekty lub zadania finansowane z udziałem środków, o których mowa w art. 5 ust. 1 pkt 2 i 3 ustawy	w tym:		Dochody majątkowe na programy, projekty lub zadania finansowane z udziałem środków, o których mowa w art. 5 ust. 1 pkt 2 i 3 ustawy	w tym:		Wydatki bieżące na programy, projekty lub zadania finansowane z udziałem środków, o których mowa w art. 5 ust. 1 pkt 2 i 3 ustawy	w tym:	
		środki określone w art. 5 ust. 1 pkt 2 ustawy	w tym:		środki określone w art. 5 ust. 1 pkt 2 ustawy	w tym:		finansowane środkami określonymi w art. 5 ust. 1 pkt 2 ustawy	Wydatki bieżące na realizację programu, projektu lub zadania wynikające wyłącznie z zawartych umów z podmiotem dysponującym środkami, o których mowa w art. 5 ust. 1 pkt 2 ustawy
			środki określone w art. 5 ust. 1 pkt 2 ustawy wynikające wyłącznie z zawartych umów na realizację programu, projektu lub zadania 14)			środki określone w art. 5 ust. 1 pkt 2 ustawy wynikające wyłącznie z zawartych umów na realizację programu, projektu lub zadania			
Lp	12.1	12.1.1	12.1.1.1	12.2	12.2.1	12.2.1.1	12.3	12.3.1	12.3.2
2018	154 896,61	154 896,61	154 896,61	1 084 321,00	1 084 321,00	1 084 321,00	0,00	0,00	0,00
2019	0,00	0,00	0,00	5 194 895,00	5 194 895,00	5 194 895,00	0,00	0,00	0,00
2020	0,00	0,00	0,00	998 539,00	998 539,00	998 539,00	0,00	0,00	0,00
2021	0,00	0,00	0,00	0,00	0,00	0,00	0,00	0,00	0,00
2022	0,00	0,00	0,00	0,00	0,00	0,00	0,00	0,00	0,00
2023	0,00	0,00	0,00	0,00	0,00	0,00	0,00	0,00	0,00
2024	0,00	0,00	0,00	0,00	0,00	0,00	0,00	0,00	0,00
2025	0,00	0,00	0,00	0,00	0,00	0,00	0,00	0,00	0,00
2026	0,00	0,00	0,00	0,00	0,00	0,00	0,00	0,00	0,00
2027	0,00	0,00	0,00	0,00	0,00	0,00	0,00	0,00	0,00
2028	0,00	0,00	0,00	0,00	0,00	0,00	0,00	0,00	0,00
2029	0,00	0,00	0,00	0,00	0,00	0,00	0,00	0,00	0,00
2030	0,00	0,00	0,00	0,00	0,00	0,00	0,00	0,00	0,00

14) W pozycji 12.1.1.1, 12.2.1.1, 12.3.2, 12.4.2., 12.5.1, 12.6.1, 12.7.1 oraz 12.8.1. wykazuje się wyłącznie kwoty wynikające z umów na realizację programu, projektu lub zadania zawartych na dzień uchwalenia prognozy, a nieplanowanych do zawarcia w okresie prognozy.

Wyszczególnienie	Wydatki majątkowe na programy, projekty lub zadania finansowane z udziałem środków, o których mowa w art. 5 ust. 1 pkt 2 i 3 ustawy	w tym:			w tym:		w tym:		w tym:
		finansowane środkami określonymi w art. 5 ust. 1 pkt 2 ustawy	Wydatki majątkowe na realizację programu, projektu lub zadania wynikające wyłącznie z zawartych umów z podmiotem dysponującym środkami, o których mowa w art. 5 ust. 1 pkt 2 ustawy	Wydatki na wkład krajowy w związku z umową na realizację programu, projektu lub zadania finansowanego z udziałem środków, o których mowa w art. 5 ust. 1 pkt 2 ustawy bez względu na stopień finansowania tymi środkami	w związku z już zawartą umową na realizację programu, projektu lub zadania	Wydatki na wkład krajowy w związku z zawartą po dniu 1 stycznia 2013 r. umową na realizację programu, projektu lub zadania finansowanego w co najmniej 60% środkami, o których mowa w art. 5 ust. 1 pkt 2 ustawy ¹⁵⁾	w związku z już zawartą umową na realizację programu, projektu lub zadania	Przychody z tytułu kredytów, pożyczek, emisji papierów wartościowych powstające w związku z umową na realizację programu, projektu lub zadania finansowanego z udziałem środków, o których mowa w art. 5 ust. 1 pkt 2 ustawy bez względu na stopień finansowania tymi środkami	w związku z już zawartą umową na realizację programu, projektu lub zadania
Lp	12.4	12.4.1	12.4.2	12.5	12.5.1	12.6	12.6.1	12.7	12.7.1
2018	3 868 500,00	2 063 716,00	2 063 716,00	1 804 784,00	1 804 784,00	690 294,00	690 294,00	1 678 259,00	1 678 259,00
2019	6 841 300,00	3 676 779,00	3 676 779,00	3 164 521,00	3 164 521,00	1 691 853,00	1 691 853,00	1 931 534,00	1 931 534,00
2020	0,00	0,00	0,00	0,00	0,00	0,00	0,00	0,00	0,00
2021	0,00	0,00	0,00	0,00	0,00	0,00	0,00	0,00	0,00
2022	0,00	0,00	0,00	0,00	0,00	0,00	0,00	0,00	0,00
2023	0,00	0,00	0,00	0,00	0,00	0,00	0,00	0,00	0,00
2024	0,00	0,00	0,00	0,00	0,00	0,00	0,00	0,00	0,00
2025	0,00	0,00	0,00	0,00	0,00	0,00	0,00	0,00	0,00
2026	0,00	0,00	0,00	0,00	0,00	0,00	0,00	0,00	0,00
2027	0,00	0,00	0,00	0,00	0,00	0,00	0,00	0,00	0,00
2028	0,00	0,00	0,00	0,00	0,00	0,00	0,00	0,00	0,00
2029	0,00	0,00	0,00	0,00	0,00	0,00	0,00	0,00	0,00
2030	0,00	0,00	0,00	0,00	0,00	0,00	0,00	0,00	0,00

15) Przez program, projekt lub zadanie finansowane w co najmniej 60% środkami, o których mowa w art. 5 ust. 1 pkt 2 ustawy, należy rozumieć także taki program, projekt lub zadanie przynoszące dochód, dla których poziom finansowania ze środków, o których mowa w art. 5 ust. 1 pkt 2 ustawy, ustala się po odliczeniu zdyskontowanego dochodu obliczanego zgodnie z przepisami Unii Europejskiej dotyczącymi takiego programu, projektu lub zadania.


Wyszczególnienie	Kwoty dotyczące przejęcia i spłaty zobowiązań po samodzielnych publicznych zakładach opieki zdrowotnej oraz pokrycia ujemnego wyniku								
	Przychody z tytułu kredytów, pożyczek, emisji papierów wartościowych powstające w związku z zawartą po dniu 1 stycznia 2013 r. umową na realizację programu, projektu lub zadania finansowanego w co najmniej 60% środkami, o których mowa w art. 5 ust. 1 pkt 2 ustawy	w tym:	Kwota zobowiązań wynikających z przejęcia przez jednostkę samorządu terytorialnego zobowiązań po likwidowanych i przekształcanych samodzielnych zakładach opieki zdrowotnej	Dochody budżetowe z tytułu dotacji celowej z budżetu państwa, o której mowa w art. 196 ustawy z dnia 15 kwietnia 2011 r. o działalności leczniczej (Dz. U. z 2013 r. poz. 217, z późn. zm.)	Wysokość zobowiązań podlegających umorzeniu, o którym mowa w art. 190 ustawy o działalności leczniczej	Wydatki na spłatę przejętych zobowiązań publicznego zakładu opieki zdrowotnej przekształconego na zasadach określonych w przepisach o działalności leczniczej	Wydatki na spłatę zobowiązań publicznego zakładu opieki zdrowotnej likwidowanego na zasadach określonych w przepisach o działalności leczniczej	Wydatki na spłatę zobowiązań publicznego zakładu opieki zdrowotnej przejętych do końca 2011 r. na podstawie przepisów o zakładach opieki zdrowotnej	Wydatki bieżące na pokrycie ujemnego wyniku finansowego publicznego zakładu opieki zdrowotnej
		w związku z już zawartą umową na realizację programu, projektu lub zadania							
Lp	12.8	12.8.1	13.1	13.2	13.3	13.4	13.5	13.6	13.7
2018	1 234 622,00	1 234 622,00	0,00	0,00	0,00	0,00	0,00	0,00	0,00
2019	1 931 534,00	1 931 534,00	0,00	0,00	0,00	0,00	0,00	0,00	0,00
2020	0,00	0,00	0,00	0,00	0,00	0,00	0,00	0,00	0,00
2021	0,00	0,00	0,00	0,00	0,00	0,00	0,00	0,00	0,00
2022	0,00	0,00	0,00	0,00	0,00	0,00	0,00	0,00	0,00
2023	0,00	0,00	0,00	0,00	0,00	0,00	0,00	0,00	0,00
2024	0,00	0,00	0,00	0,00	0,00	0,00	0,00	0,00	0,00
2025	0,00	0,00	0,00	0,00	0,00	0,00	0,00	0,00	0,00
2026	0,00	0,00	0,00	0,00	0,00	0,00	0,00	0,00	0,00
2027	0,00	0,00	0,00	0,00	0,00	0,00	0,00	0,00	0,00
2028	0,00	0,00	0,00	0,00	0,00	0,00	0,00	0,00	0,00
2029	0,00	0,00	0,00	0,00	0,00	0,00	0,00	0,00	0,00
2030	0,00	0,00	0,00	0,00	0,00	0,00	0,00	0,00	0,00

Wyszczególnienie	Dane uzupełniające o długi i jego spłacie						
	Spłaty rat kapitałowych oraz wykup papierów wartościowych, o których mowa w pkt. 5.1., wynikające wyłącznie z tytułu zobowiązań już zaciągniętych ^x	Kwota długu, którego planowana spłata dokona się z wydatków budżetu ^x	Wydatki zmniejszające dług ^x	w tym:			Wynik operacji niekasowych wpływających na kwotę długu (m.in. umorzenia, różnice kursowe) ^x
				spłata zobowiązań wymagalnych z lat poprzednich, innych niż w poz. 14.3.3 ^x	związane z umowami zaliczanymi do tytułów dłużnych wliczanych do państwowego długu publicznego ^x	wypłaty z tytułu wymagalnych poręczeń i gwarancji ^x	
Lp	14.1	14.2	14.3	14.3.1	14.3.2	14.3.3	14.4
2018	1 245 770,00	0,00	0,00	0,00	0,00	0,00	0,00
2019	4 174 226,00	0,00	0,00	0,00	0,00	0,00	0,00
2020	1 766 503,07	0,00	0,00	0,00	0,00	0,00	0,00
2021	1 649 370,00	0,00	0,00	0,00	0,00	0,00	0,00
2022	1 649 370,00	0,00	0,00	0,00	0,00	0,00	0,00
2023	1 649 370,00	0,00	0,00	0,00	0,00	0,00	0,00
2024	1 649 370,00	0,00	0,00	0,00	0,00	0,00	0,00
2025	199 370,00	0,00	0,00	0,00	0,00	0,00	0,00
2026	199 370,00	0,00	0,00	0,00	0,00	0,00	0,00
2027	199 370,00	0,00	0,00	0,00	0,00	0,00	0,00
2028	299 370,00	0,00	0,00	0,00	0,00	0,00	0,00
2029	299 370,00	0,00	0,00	0,00	0,00	0,00	0,00
2030	332 614,49	0,00	0,00	0,00	0,00	0,00	0,00

* Informacja o spełnieniu wskazanych warunków w art. 243 ustawy po uwzględnieniu zobowiązań związku wskazywana przez aplikację wskazaną przez Ministra Finansów o której mowa w § 5 ustawy w sprawie wyłączenia Ministra Finansów z dnia 10 stycznia 2018 r. w sprawie wieloletniej prognozy finansowej jednostki samorządu terytorialnego (Dz. U. z 2015 r. poz. 92). Automatycznie wyliczenia danych na podstawie wartości historycznych i prognozowanych przez jednostkę samorządu terytorialnego dotyczy w szczególności także pozycji 9 f - 9 f. 1 i pozycji z sekcji 16.

** Należy wskazać jedną z następujących podstaw prawnych: art. 240a ust. 4 / art. 240a ust. 8 / art. 240b ustawy określającej procedurę, jaką objęta jest jednostka samorządu terytorialnego.

x - pozycje oznaczone symbolem „x” sporządza się na okres, na który zasięgnięto oraz planuje się zaciągnąć zobowiązania dłużne (prognoza kwoty długu). Okres ten nie podlega wydłużeniu w sytuacji planowania wydatków z tytułu niewymagalnych porzeżeń i gwarancji, wykraczających poza wspomniany okres, należy zamieścić w objaśnieniach do wieloletniej prognozy finansowej. W przypadku, gdy kwoty wydatków wynikająca z limitów wydatków wykraczają poza okres prognozy kwoty długu to pozycje oznaczone symbolem „x” sporządza się do ostatniego roku, na który ustalono limit wydatków na realizację przedsięwzięć wieloletnich.



Przedsięwzięcia WPF

załącznik nr 2 do
uchwały nr L/276/18
z dnia 2018-03-13

kwoty w zł

Lp.	Nazwa i cel	Jednostka odpowiedzialna lub koordynująca	Okres realizacji		Łączne nakłady finansowe	Limit 2018	Limit 2019	Limit 2020	Limit 2021	Limit zobowiązań
			Od	Do						
1	Wydatki na przedsięwzięcia-ogółem (1.1+1.2+1.3)				15 197 358,45	5 360 464,00	8 137 264,00	1 295 964,00	47 700,00	14 841 392,00
1.a	- wydatki bieżące				4 116 819,60	1 295 964,00	1 295 964,00	1 295 964,00	47 700,00	3 935 592,00
1.b	- wydatki majątkowe				11 080 538,85	4 064 500,00	6 841 300,00	0,00	0,00	10 905 800,00
1.1	Wydatki na programy, projekty lub zadania związane z programami realizowanymi z udziałem środków, o których mowa w art.5 ust.1 pkt 2 i 3 ustawy z dnia 27 sierpnia 2009.r. o finansach publicznych (Dz.U.Nr.157, poz.1240,z późn.zm.), z tego:				10 869 538,85	3 868 500,00	6 841 300,00	0,00	0,00	10 709 800,00
1.1.1	- wydatki bieżące				0,00	0,00	0,00	0,00	0,00	0,00
1.1.2	- wydatki majątkowe				10 869 538,85	3 868 500,00	6 841 300,00	0,00	0,00	10 709 800,00
1.1.2.1	Przebudowa dwóch odcinków drogi gminnej w miejscowości Żydowo	Urząd Miejski w Polanowie	2016	2018	887 178,85	870 000,00	0,00	0,00	0,00	870 000,00
1.1.2.2	Budowa całorocznego targowiska Mój Rynek w Polanowie -	Urząd Miejski w Polanowie	2016	2019	1 624 600,00	0,00	1 600 000,00	0,00	0,00	1 600 000,00
1.1.2.3	Budowa dróg rowerowych na trasie Jacinki - Polanów oraz Rzeczycza Wielka - Polanów wraz z budową Centrum Przesiadkowego w Polanowie -	Urząd Miejski w Polanowie	2016	2019	3 030 000,00	1 098 500,00	1 901 500,00	0,00	0,00	3 000 000,00
1.1.2.4	Budowa infrastruktury turystycznej i rekreacyjnej na terenie miasta i gminy Polanów -	Urząd Miejski w Polanowie	2017	2018	550 300,00	550 000,00	0,00	0,00	0,00	550 000,00
1.1.2.5	Budowa sieci kanalizacji sanitarnej grawitacyjnej i tłocznej wraz przyłączami w miejscowościach Świerczyna i Bukowo z przesyłem do miejscowości Jacinki oraz wymiana urządzeń w ujęciach wody w miejscowościach na terenie gminy Polanów -	Urząd Miejski w Polanowie	2017	2019	3 802 800,00	1 350 000,00	2 375 800,00	0,00	0,00	3 725 800,00
1.1.2.6	Budowa świetlicy wiejskiej w Domachowie wraz z zakupem mebli i zestawów rekreacyjnych -	Urząd Miejski w Polanowie	2017	2019	974 660,00	0,00	964 000,00	0,00	0,00	964 000,00
1.2	Wydatki na programy, projekty lub zadania związane z umowami partnerstwa publiczno-prywatnego; z tego:				0,00	0,00	0,00	0,00	0,00	0,00
1.2.1	- wydatki bieżące				0,00	0,00	0,00	0,00	0,00	0,00
1.2.2	- wydatki majątkowe				0,00	0,00	0,00	0,00	0,00	0,00
1.3	Wydatki na programy, projekty lub zadania pozostałe (inne niż wymienione w pkt 1.1 i 1.2),z tego				4 327 819,60	1 491 964,00	1 295 964,00	1 295 964,00	47 700,00	4 131 582,00
1.3.1	- wydatki bieżące				4 116 819,60	1 295 964,00	1 295 964,00	1 295 964,00	47 700,00	3 935 592,00
1.3.1.1	Internet sznura dla Gminy Polanów - trwałość projektu	Urząd Miejski w Polanowie	2016	2021	572 319,60	114 464,00	114 464,00	114 464,00	47 700,00	391 092,00
1.3.1.2	Odbiór i zagospodarowanie odpadów z terenu gminy -	Urząd Miejski w Polanowie	2018	2020	3 544 500,00	1 181 500,00	1 181 500,00	1 181 500,00	0,00	3 544 500,00
1.3.2	- wydatki majątkowe				211 000,00	196 000,00	0,00	0,00	0,00	196 000,00
1.3.2.1	Przebudowa terenu przy Urzędzie Miejskim wraz z miejscami parkingowymi -	Urząd Miejski w Polanowie	2016	2018	115 000,00	100 000,00	0,00	0,00	0,00	100 000,00
1.3.2.2	Rewitalizacja rynku w Polanowie -	Urząd Miejski w Polanowie	2017	2018	96 000,00	96 000,00	0,00	0,00	0,00	96 000,00

Załącznik Nr 3
do uchwały Rady Miejskiej
Nr L/276/18
z dnia 13 marca 2018 r.


Opis przyjętych wartości do Wieloletniej Prognozy Finansowej Gminy Polanów na lata 2018-2030

Wieloletnia Prognoza Finansowa Gminy Polanów przygotowana została na lata 2018 – 2030. Długość okresu objętego prognozą wynika z art. 227 ust. 2 Ustawy z dnia 27 sierpnia 2009 roku o finansach publicznych (Dz. U. Nr 157, poz. 1240 ze zm.).

W **załączniku Nr 1** zawarto informację o relacji kształtowania się długu, o której mowa w art. 243 ustawy o finansach publicznych na lata 2018 – 2030. Taki okres zawartej informacji wynika z tytułu zaciągniętych i planowanych do zaciągnięcia w następnych latach zobowiązań z tytułu pożyczek oraz planowanych spłat przypadających na lata 2018 – 2030.

W **załączniku Nr 2** przedstawiono informację w zakresie realizowanych i planowanych do realizacji przedsięwzięć, których nakłady finansowe wynikają z zawartych umów i oszacowań projektantów.

Po dokonaniu obliczeń, przyjęte w prognozie założenia zapewniają spełnienie wymogów Ustawy odnośnie relacji obsługi zadłużenia. Od roku 2018 do końca okresu prognozowania sytuacja finansowa Gminy pozwala na spełnienie ustawowych obostrzeń dotyczących zadłużenia zapewniając jednocześnie stały i stabilny poziom inwestycji.



WIELKOPOLSKI VOJEWÓDZKI KANCELARZ
Urząd Miejski w Polanowie